

# LE PASTORALISME DU MASSIF PYRENEEN

L'élevage transhumant a forgé, millénaire après millénaire, l'identité et les paysages pyrénéens. Déboisant la montagne, sculptant les chemins, construisant des cabanes d'estive, bergers et éleveurs continuent d'aménager la massif. L'environnement actuel est aussi artificiel qu'aménagé. Il est le fruit d'une construction historique fort ancienne, intimement liée au développement du pastoralisme, qui demeure le pivot de l'économie montagnarde pyrénéenne.

On dénombre 6.000 exploitations pastorales Pyrénéennes soit près de 43 % des exploitations totales du massif et 12 % des 52100 exploitations pastorales totales en France.

83 % utilisent des packages collectifs pour assurer une partie de l'alimentation des troupeaux

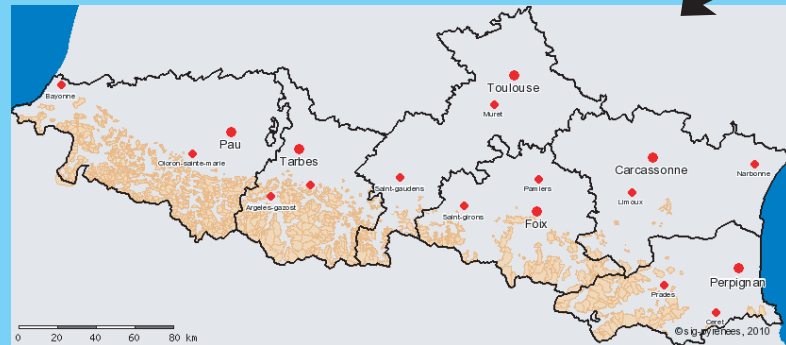
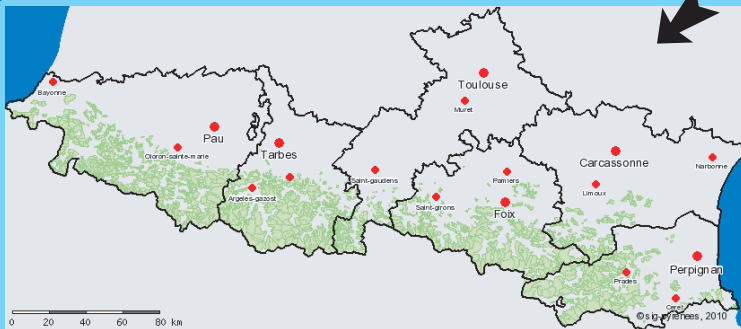
Elles exploitent et valorisent plus de 50% de la Surface Agricole Utile (SAU) Pyrénéenne.

94 % sont des exploitations individuelles

## Les Estives Pyrénéennes

Ce sont 1290 Unités Pastorales


Ce sont 575 00 ha dont 550 000 ha d'estive en altitude.



Ce sont : de nombreuses races locales, qui chaque année, regagnent les pâturages de montagne de mai à octobre : vaches Gasconnes, brebis Tarasconnaises, Castillonnaises, chevaux de Mérens, chèvres des Pyrénées...

## La Transhumance en chiffres

100 000 Bovins



14 000 équins



300 bergers et vachers employés durant ces 6 mois

570 000 ovins



6 800 caprins

